

WorkForce Enterprise

WF-C20590



Imprime documentos de alta calidad a una velocidad increíble de 100 ipm con esta impresora A3 para oficina departamental en color, que es fiable y respetuosa con el medio ambiente.

La impresora profesional de inyección de tinta WorkForce Enterprise combina un rendimiento ultrarrápido con un bajo consumo de energía. Diseñada para imprimir tareas de gran volumen, esta impresora multifunción profesional y ecológica ofrece una calidad de impresión excelente a velocidades extremadamente altas de hasta 100 ipm.

Alta velocidad

Descubre una calidad excelente a unas velocidades increíblemente altas. Disfruta de una calidad de imagen uniforme y perfecta de 600 x 2400 ppp y velocidades de impresión de hasta 100 imágenes por minuto simplex y dúplex, lo que hace que iguale, e incluso supere, a la mayoría de las impresoras láser. Saca partido a un tiempo de impresión de primera página hasta 1,5 veces más rápido y un tiempo de impresión 2,5 veces más rápido para tareas de impresión típicas de una oficina en comparación con una impresora láser o una fotocopiadora¹.

Reduce el impacto medioambiental

Utiliza hasta un 88 % menos de energía en comparación con las impresoras láser¹. Con consumibles que generan pocos residuos y un mecanismo de trabajo muy sencillo, la WorkForce Enterprise reduce el impacto medioambiental de las impresiones, gracias a su solución de bajo consumo energético con menos consumibles. Disfruta de una alta capacidad de papel de hasta 5.350 hojas e imprime hasta 100.000 páginas monocromo, o 50.000 a color, sin sustituir tintas.

Calidad sin renunciar a nada

Aumenta la productividad sin renunciar a la calidad con esta impresora multifunción. La combinación de la tecnología de cabezal de impresión de inyección de tinta PrecisionCore de Epson, las tintas líquidas y el mecanismo de arrastre eficiente del papel se traduce en una impresora que supera todas las expectativas.

Integración avanzada para optimizar el flujo de trabajo

Un amplio abanico de soluciones de software, desde control remoto hasta contabilidad y soluciones Follow Me, que se integran en tu infraestructura informática actual para mejorar la productividad y aumentar la eficiencia.

FICHA TÉCNICA



CARACTERÍSTICAS PRINCIPALES

- **Extremadamente rápida**
Hasta 100 ipm y escaneado a doble cara de alta velocidad
- **Gran fiabilidad**
Mecanismo simple y elegante para aquellos entornos en los que la inactividad no es una opción
- **Gran capacidad**
Imprime hasta 100 000² páginas en blanco y negro o 50 000 a color sin rellenar la tinta
- **Reduce el impacto medioambiental**
Usa un 88 % menos de energía en comparación con las impresoras láser¹
- **Ideal para la empresa**
Benefíciate de un amplio abanico de soluciones de software

CONSUMIBLES

● WorkForce Enterprise WF-C20590 Black Ink	C13T858100	50.000 páginas
● WorkForce Enterprise WF-C20590 Cyan Ink	C13T858200	50.000 páginas
● WorkForce Enterprise WF-C20590 Magenta Ink	C13T858300	50.000 páginas
● Maintenance box	C13T671300	
● WorkForce Enterprise WF-C20590 Yellow Ink	C13T858400	50.000 páginas
● Staples	C13S210061	

ACCESORIOS OPCIONALES

- 3000-sheet High Capacity Paper Tray
C12C933041
- 4000-Sheet Stapler / Stacker unit
C12C933261
- Optional Bridge Unit
C12C933081
- Cassette Lock
C12C933231

INFORMACIÓN LOGÍSTICA




Código SKU	C11CE47401
Código de barras	8715946629780

WorkForce Enterprise WF-C20590

INCLUYE

- Cable de alimentación
- Ficha de producto
- User guide

DATOS SOBRE RENDIMIENTO DE TINTA

	T8584
	50.000 páginas*
	50.000 páginas*

* Rendimiento de impresión aproximado según la norma ISO/IEC 24711/24712 o ISO/IEC 29102/29103. El rendimiento real puede variar en función de las imágenes impresas y las condiciones de uso. Para obtener más información, visita www.epson.eu/pageyield



Epson Ibérica, S.A.U.
Tel.: 93 582 15 00
Tel.: 902 49 59 69 (Preventa)
Fax: 93 582 15 55
www.epson.es

Central: Sant Cugat
Camí de Ca n'Ametller, 22
Edificio 2
08195 Sant Cugat del Vallès (Barcelona)

1. Según las pruebas realizadas por BLI durante dos meses hasta febrero de 2017 por encargo de Epson, en comparación con una selección de equipos de la competencia. Para obtener más información, visita www.epson.eu/inkjetsaving
2. Producción de 100 000 páginas en blanco y negro conseguidas con dos cartuchos de 50 000. Se necesitan ambos cartuchos para su funcionamiento.

Las marcas comerciales o marcas registradas son propiedad de Seiko Epson Corporation o de sus respectivos propietarios. La información sobre los productos puede estar sujeta a modificación en función de las actualizaciones en sus especificaciones.

EPSON®